

## Indberetning af scorekort

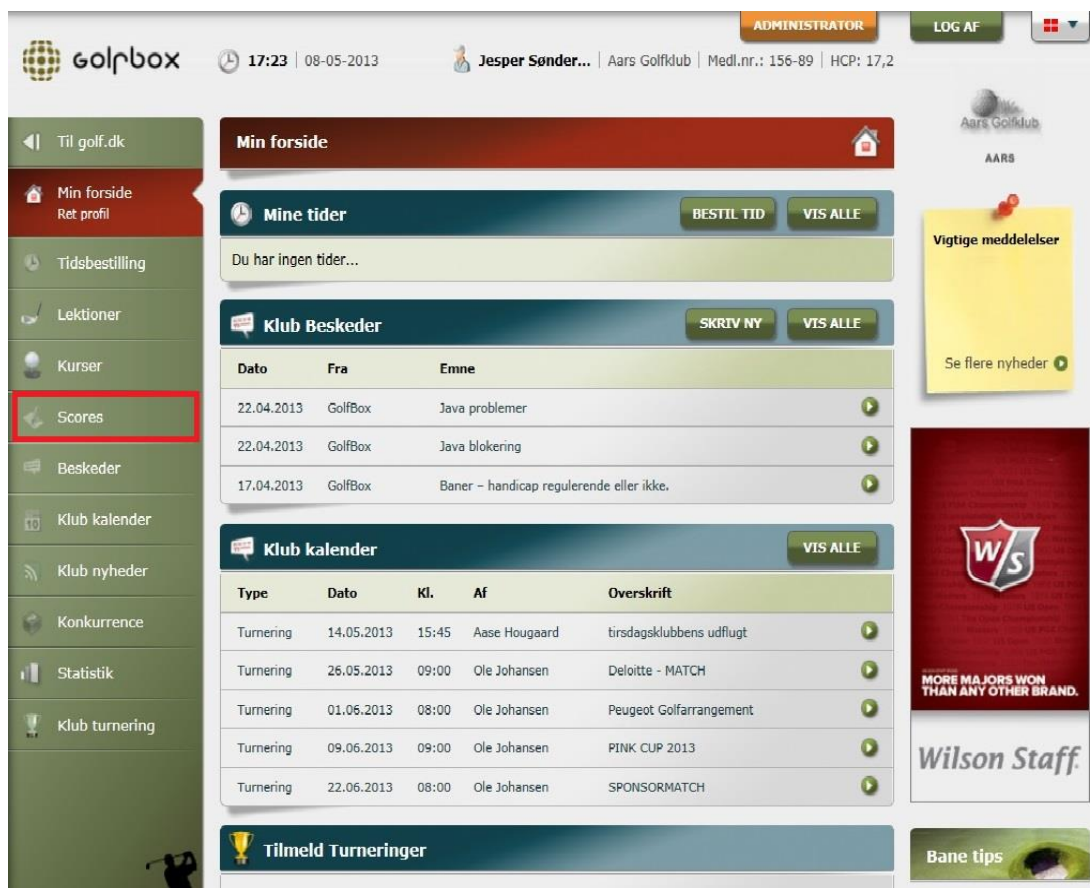
Scorekort kan indberettes på flere måder. Enten af spilleren selv eller af handicapkomiteen. Handicapkomiteen indtaster scorekortet når det indleveres efter en privat runde, eller når der er tale om nye medlemmer fra en anden klub, hvor bestyrelsen/handicapudvalget indtaster handicap direkte.

### Spilleren indtaster selv scorekort

Hvis man har spillet en privat runde med et andet DGU-medlem som markør må man selv indtaste scoren i Golfbox. Derefter sendes der besked til markøren om, at indtastningen skal godkendes. Afleveres scorekortet, er det handicapkomiteen der sørger for indtastningen.

Handicapkomiteen kan også godkende scorekort, der er sendt til godkendelse. Dette kan være nødvendigt hvis markøren ikke kan godkende fordi han ikke har internetadgang, eller er på ferie eller andre årsager.

Spilleren logger på Golfbox og vælger "Scores" i menu-bjælken til venstre.



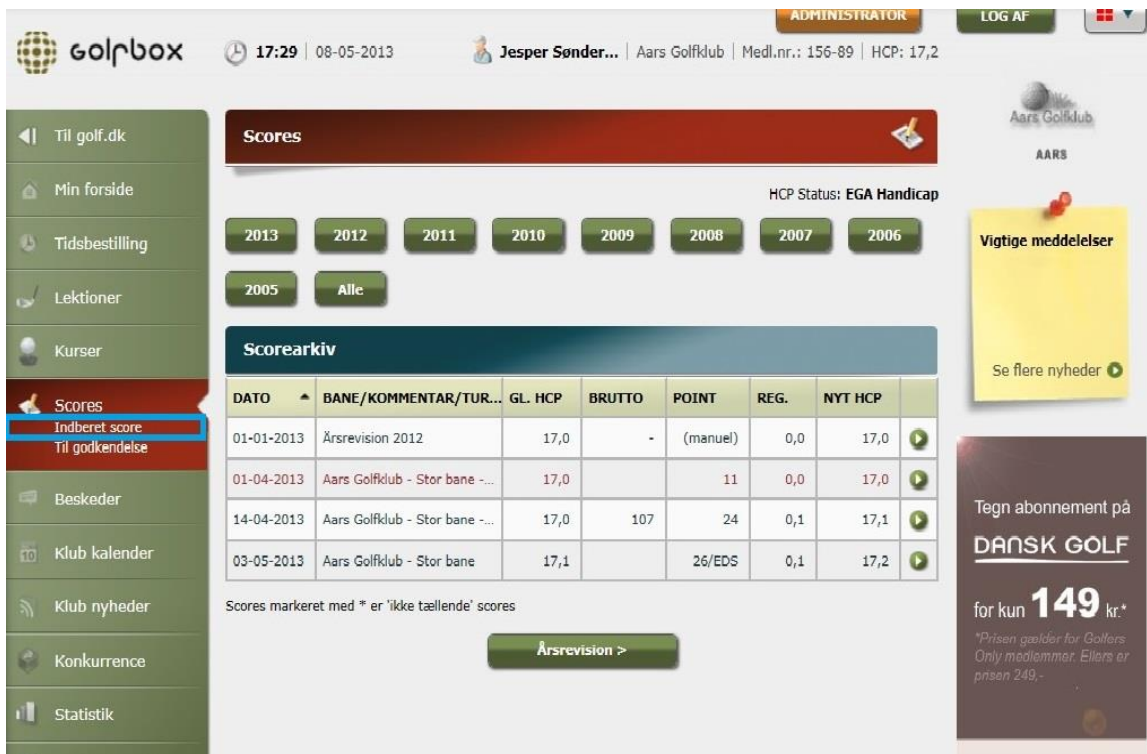
The screenshot shows the Golfbox user interface. The left sidebar contains a menu with the following items: Til golf.dk, Min forsider, Tidsbestilling, Lektioner, Kurser, Scores (highlighted with a red box), Beskeder, Klub kalender, Klub nyheder, Konkurrence, Statistik, and Klub turnering. The main content area is titled 'Min forsider' and includes sections for 'Mine tider', 'Klub Beskeder', and 'Klub kalender'. The 'Klub Beskeder' section contains a table with the following data:

Dato	Fra	Emne
22.04.2013	GolfBox	Java problemer
22.04.2013	GolfBox	Java blokering
17.04.2013	GolfBox	Baner - handicap regulerende eller ikke.

The 'Klub kalender' section contains a table with the following data:

Type	Dato	Kl.	Af	Overskrift
Turnering	14.05.2013	15:45	Aase Hougaard	tirsdagsklubbens udflugt
Turnering	26.05.2013	09:00	Ole Johansen	Deloitte - MATCH
Turnering	01.06.2013	08:00	Ole Johansen	Peugeot Golfarrangement
Turnering	09.06.2013	09:00	Ole Johansen	PINK CUP 2013
Turnering	22.06.2013	08:00	Ole Johansen	SPONSORMATCH

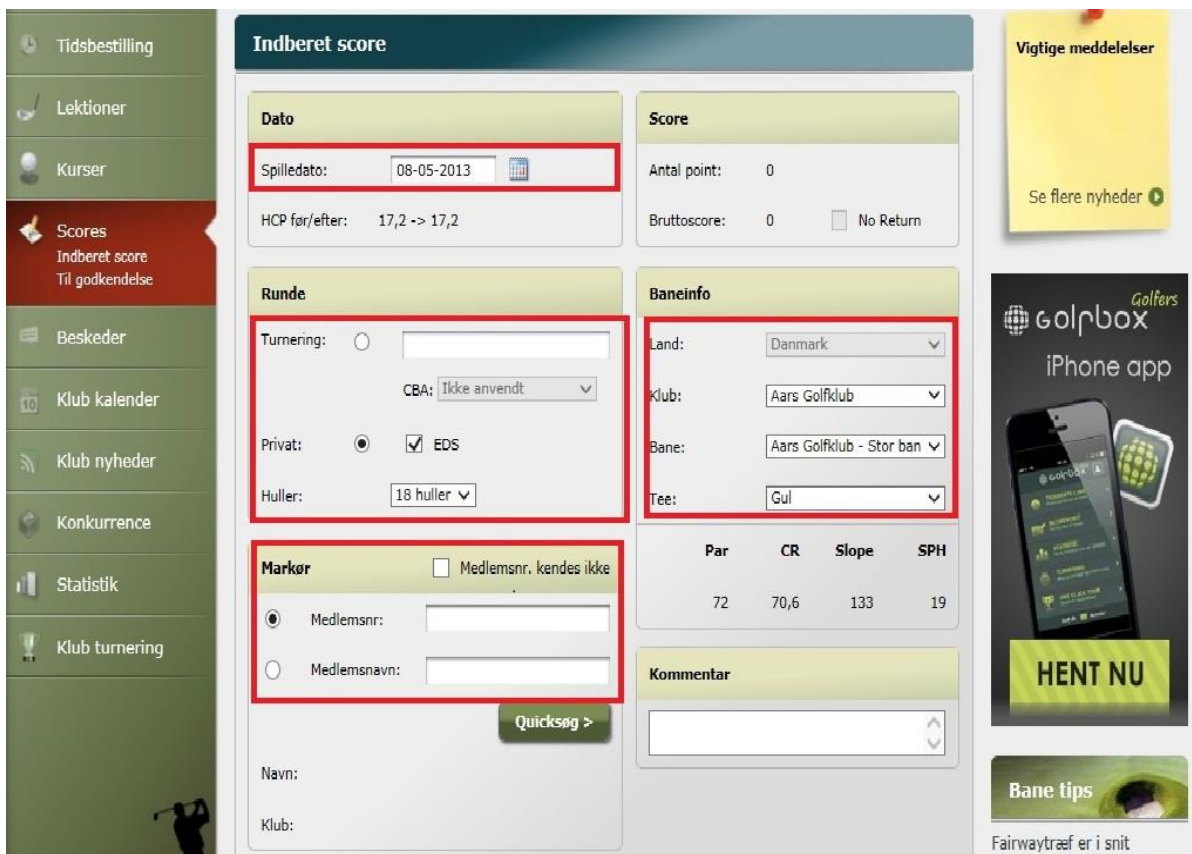
Derefter vælger man "Indberet score"



The screenshot shows the golpbox website interface. The user is logged in as 'Jesper Sønder...' with administrator privileges. The 'Scores' menu is highlighted in the left sidebar. The main content area displays a 'Scores' section with a table of scores for the year 2013. The table has columns for DATE, BANE/KOMMENTAR/TUR..., GL. HCP, BRUTTO, POINT, REG., and NYT HCP. A 'Vigtige meddelelser' (Important notices) section is visible on the right, along with a 'Tegn abonnement på DANSK GOLF' (Subscribe to DANISH GOLF) advertisement.

DATE	BANE/KOMMENTAR/TUR...	GL. HCP	BRUTTO	POINT	REG.	NYT HCP
01-01-2013	Årsrevision 2012	17,0	-	(manuel)	0,0	17,0
01-04-2013	Aars Golfklub - Stor bane - ...	17,0		11	0,0	17,0
14-04-2013	Aars Golfklub - Stor bane - ...	17,0	107	24	0,1	17,1
03-05-2013	Aars Golfklub - Stor bane	17,1		26/EDS	0,1	17,2

Herefter fremkommer nedenstående skærbillede:



The screenshot shows the 'Indberet score' (Report score) form. The form is divided into several sections: 'Dato' (Date), 'Score', 'Runde' (Round), 'Baneinfo' (Course info), 'Markør' (Marker), and 'Kommentar' (Comment). The 'Dato' section has 'Spilledato: 08-05-2013' and 'HCP før/efter: 17,2 -> 17,2'. The 'Runde' section has 'Turnering: [empty]', 'CBA: Ikke anvendt', 'Privat: [checked] EDS', and 'Huller: 18 huller'. The 'Baneinfo' section has 'Land: Danmark', 'Klub: Aars Golfklub', 'Bane: Aars Golfklub - Stor ban', and 'Tee: Gul'. The 'Markør' section has 'Medlemsnr. kendes ikke' and 'Medlemsnr: [empty]'. The 'Kommentar' section has a text input field. A 'Quicksøg >' button is located below the 'Markør' section.

Øverst på siden er der nogle grund-oplysninger der skal indtastes:


- Spilledato
- Rundetype – EDS m.m.
- Baneinfo – Hvilken bane der er spillet på
- Markørens navn og nummer

Hvis markørens nav/nummer er ukendt i GolfBox vil scorekortet blive sendt til handicapkomiteen, der tager stilling til om det er en person klubben kender der har været markør og derefter kan godkende kortet (dette kan ske, hvis for eksempel navnet er stavet forkert).

*En score er tællende hvis man har spillet en privat runde, hvor man ikke skal reguleres **op** i HCP eller hvis der er spillet turnering.*

Man kan se hvilket HCP man har og når scorekortet er indtastet kan man se sit nye HCP.

Når grundoplysningerne er indtastet kan man scrolle ned, hvorefter slag på de enkelte huller kan indtastes:



VIL DU ELSKE DETTE:

Support: Kontakt


**Scorekort**  Hop automatisk videre til næste felt efter et ciffer

Hul	Længde	Par	HCP	SPH	Slag	Point
1	292	4	11		<input type="text"/>	
2	260	4	17		<input type="text"/>	
3	150	3	15		<input type="text"/>	
4	452	5	3		<input type="text"/>	
5	352	4	1		<input type="text"/>	
6	135	3	13		<input type="text"/>	
7	433	5	5		<input type="text"/>	
8	324	4	7		<input type="text"/>	
9	251	4	9		<input type="text"/>	
<b>UD</b>	<b>2649</b>	<b>36</b>		<b>10</b>	<b>0</b>	<b>0</b>

Hul	Længde	Par	HCP	SPH	Slag	Point
10	329	4	10		<input type="text"/>	
11	329	4	6		<input type="text"/>	
12	453	5	4		<input type="text"/>	
13	321	4	14		<input type="text"/>	
14	146	3	18		<input type="text"/>	
15	443	5	8		<input type="text"/>	
16	377	4	2		<input type="text"/>	
17	109	3	16		<input type="text"/>	
18	358	4	12		<input type="text"/>	
<b>IND</b>	<b>2865</b>	<b>36</b>		<b>9</b>	<b>0</b>	<b>0</b>
<b>UD</b>	<b>2649</b>	<b>36</b>		<b>10</b>	<b>0</b>	<b>0</b>
<b>TOTAL</b>	<b>5514</b>	<b>72</b>		<b>19</b>	<b>0</b>	<b>0</b>


Mere info og flere tips

**Nyheder** *Golf.dk*



Danskerne mod himmelstormere

Flere nyheder fra golf.dk



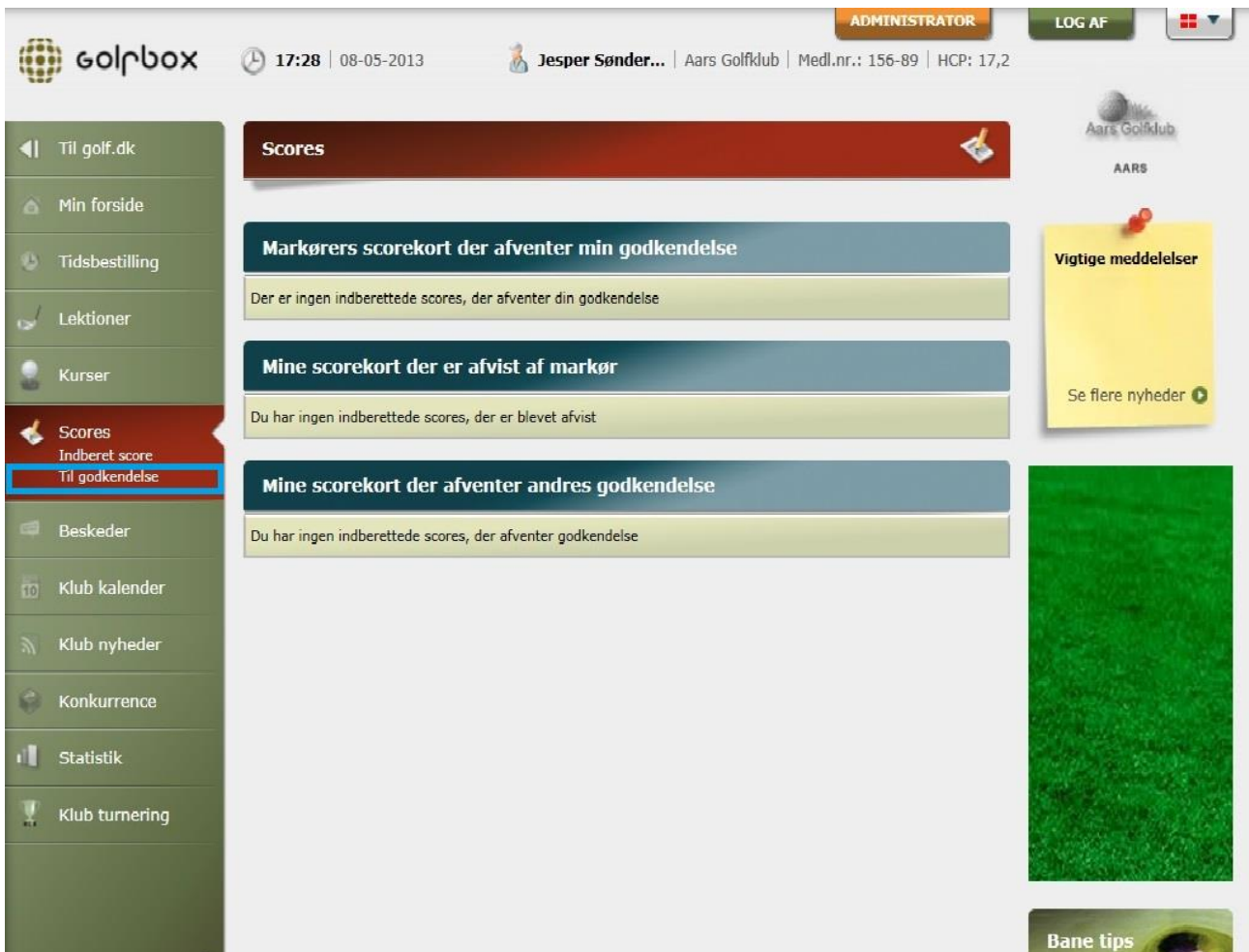
GolfBox A/S - Sensommervej 34F - 8600 Silkeborg Copyright © GolfBox A/S © 2013-05

Det er helt enkelt et scorekort og man taster blot hvor mange slag man har brugt på hvert hul. Skal der indtastes to-cifrede tal, så holder man "1" ned og trykker hurtigt det næste ciffer.

Når scorekortet er indtastet trykker man på "Gem" og derefter bliver der sendt besked (i Golfbox) til markøren om at der er et scorekort til godkendelse.

Det vil sige, at den der var markør nu skal logge ind i Golfbox og kvittere for at scoren er korrekt.

Det gør man under punktet "Scores", hvor man vælger "Til godkendelse". Er der nogle scorekort der afventer godkendelse, vil de fremgå af den øverste af de 3 bokse.



The screenshot shows the Golfbox web interface. At the top, there is a header with the Golfbox logo, a clock showing 17:28 on 08-05-2013, and user information for Jesper Sønder... (Administrator). The main content area is titled 'Scores' and contains three boxes:

- Markørers scorekort der afventer min godkendelse**: Der er ingen indberettede scores, der afventer din godkendelse.
- Mine scorekort der er afvist af markør**: Du har ingen indberettede scores, der er blevet afvist.
- Mine scorekort der afventer andres godkendelse**: Du har ingen indberettede scores, der afventer godkendelse.

The left sidebar has a menu with 'Scores' selected, showing sub-options 'Indberet score' and 'Til godkendelse'. The right sidebar has a 'Vigtige meddelelser' box and a 'Bane tips' box.

I forbindelse med turneringer, klub i klubben og lignende, vil det altid være handicapudvalget, der står for indtastning af scorekort.